









CARACTERÍSTICAS

	127V	220V
CÓDIGO	16555 id 5735	16555 id 5737
Cor Disponível	Preta	
Abertura de Inserção	220 mm	
Nº Máximo de Folhas	8 folhas (75g)	
Tipo de Fragmentação	Partículas 4x35 mm	
Nível de Segurança	P4	
Velocidade de Fragmentação	2,2 m/min	
Capacidade de Fragmentação	16,60 Kg/h	
Acionamento	Botão e sensor eletrônico	
Reversão	Manual no botão	
Nível de Ruído	60 db (A)	
Volume da Lixeira	13 litros	
Sensor de Segurança para Lixeira	Sim	
Dimensões	320 x 195 x 356 mm / 4,2 kg	
Potência	127V = 250 W 220V = 250 W	
Tempo de Funcionamento	Funcionamento inicial: 8 minutos e 20 minutos de repouso. A partir do segundo acionamento: 4 minutos ligada e 20 minutos de repouso.	

-  **Atenção - Aviso de segurança para evitar acidentes**
-  Nunca insira as mãos ou dedos na abertura de inserção de papel;
-  Mantenha a fragmentadora afastada de crianças e animais de estimação;
-  Mantenha objetos pessoais, cabelos, gravatas, jóias e outros objetos longe da entrada de papel;
-  Nunca use produtos inflamáveis para limpar ou lubrificar, pois poderão causar incêndio.
-  AUTO - Automático;
-  OFF - Desligado;
-  REV - Reversão.

Certificado de Garantia

O produto Menno, com as características especificadas no manual de instruções, é garantido contra defeitos de material e de fabricação quando em uso e serviço normais e de acordo com as instruções contidas no manual do usuário, por um período de 6 meses a contar da data de emissão da Nota fiscal.

O produto ou qualquer uma de suas partes será consertado ou, se necessário, trocado quando constatada a existência dos defeitos reclamados.

Por não constituírem defeitos de fabricação, são de inteira responsabilidade do cliente os eventuais danos decorridos do transporte.

O fabricante se reserva o direito de alterar o produto ou manual de instruções sem prévio aviso.

Esta garantia não se aplica a nenhum material que tenha sido objeto de má utilização, negligência, alteração ou acidente, nem danos causados por inundações, incêndios, casos imprevistos e inevitáveis, ficando nula e sem valor caso o equipamento tenha sido entregue para conserto ou cedido, sob qualquer alegação, a pessoas não autorizadas.

FRAGMENTADORA MENNO 08C



Menno

Rua Mário Corradi, nº 209
Erechim/RS CEP 99709-345
Cx. Postal 376
Telefone: (54) 3520.9900
Fax: (54) 3520.9920
E-mail: astecnica@menno.com.br
sac@menno.com.br



www.menno.com.br

Código MENNO: 16557 Revisão 00

MANUAL DE INSTRUÇÕES

LEIA COM ATENÇÃO

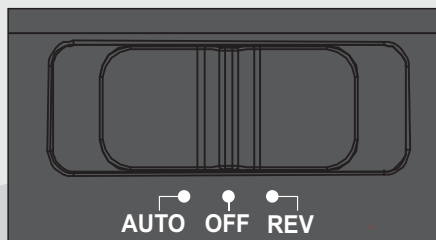
INSTALAÇÃO

Encaixe a fragmentadora no cesto com cuidado, a mesma deve ficar totalmente encaixada para seu funcionamento.

Verifique a voltagem elétrica antes de conectar a sua fragmentadora na rede elétrica, pois a mesma não é bivolt.

OPERAÇÃO

A chave Liga/Desliga localizada no topo da fragmentadora permite que seja selecionado um dos modos de funcionamento abaixo;



1 – AUTO = Nesta posição a fragmentadora é iniciada automaticamente quando for inserido papel na abertura de fragmentação;

2 – REV = Na eventualidade de tentar fragmentar um número superior de folhas e a fragmentadora parar a fragmentação, esta função ajuda na retirada do excesso de folhas.

- Nunca puxe as folhas de papel. Acione imediatamente o botão OFF/ Desligar e somente após a parada total do motor acionar o botão REVERSO OU REV. Caso não seja efetuado este procedimento poderá ocorrer danos irreversíveis ao sistema e não será coberto pela garantia, pois não se trata de dano por defeito de fabricação.

- Nunca acione o botão REV ou REVERSO com o cesto cheio.

3 – OFF = Esta posição desliga a máquina.

LEGENDA DOS BOTÕES

AUTO = AUTOMÁTICO, com a chave nesta posição a fragmentadora está apta para fragmentar.

OFF = DESLIGADO, com a chave nesta posição a fragmentadora estará desligada.

REV = REVERSO, caso a fragmentadora trave por excesso de folhas, coloque o botão na posição REV, isso irá reverter a fragmentação, retire o excesso e posicione a novamente em AUTO.

CAPACIDADE

A fragmentadora O8C pode fragmentar até 8 folhas de (75g/m²)

A fragmentadora aceita papéis com até 220 mm de largura e fragmenta em partículas 4x 35mm.

A fragmentação intermitente não deve ultrapassar 8 minutos.

Desligue por aproximadamente 20 minutos na primeira ligada, 4 minutos na segunda ligada e 20 minutos na terceira ligada.

Se estes tempos não forem respeitados o led vermelho de superaquecimento vai acender e travar a fragmentação até o resfriamento.

Após acender a luz de super aquecimento, os tempos de funcionamento podem ser reduzidos pois os componentes já foram aquecidos além do recomendado.

CUIDADOS

- * Não coloque os dedos dentro da abertura de inserção do papel;
- * Coloque a fragmentadora perto da rede elétrica. Nunca utilize extensões. Evite usar adaptadores;
- * Sempre desligue a fragmentadora antes de remover o cesto para, movimentar ou limpar;
- * Evite encher totalmente o cesto com material fragmentado, pois pode causar emperramento;
- * Mantenha roupas, gravatas, cabelos longos e outros objetos soltos longe da abertura de inserção de papel, afim de evitar acidentes;
- * Mantenha crianças longe da máquina;
- * Nunca tente abrir ou consertar a fragmentadora, isso implicará na perda da garantia além de correr risco de choque elétrico;
- * Nunca usar produtos inflamáveis, derivados de petróleo ou limpadores de aerosol neste produto;
- * Fragmente apenas papel, pois clips Cd's e DVD's não são indicados para este modelo de fragmentadora, caso fragmentados causam danos não cobertos pela garantia, bem como possíveis acidentes.